

附件三：

浙江工商大学 成人学士学位英语考试操作流程

一、 考试系统人脸录入流程

注意：请使用 **Google（谷歌）浏览器** 最新版打开考试界面

下载网址：<https://www.google.cn/chrome/>

1. 登录网址：<http://zgsxw.cjnep.net> (模拟考试、正式考试期间开放)

2. 帐号与密码：

帐号为：身份证号码

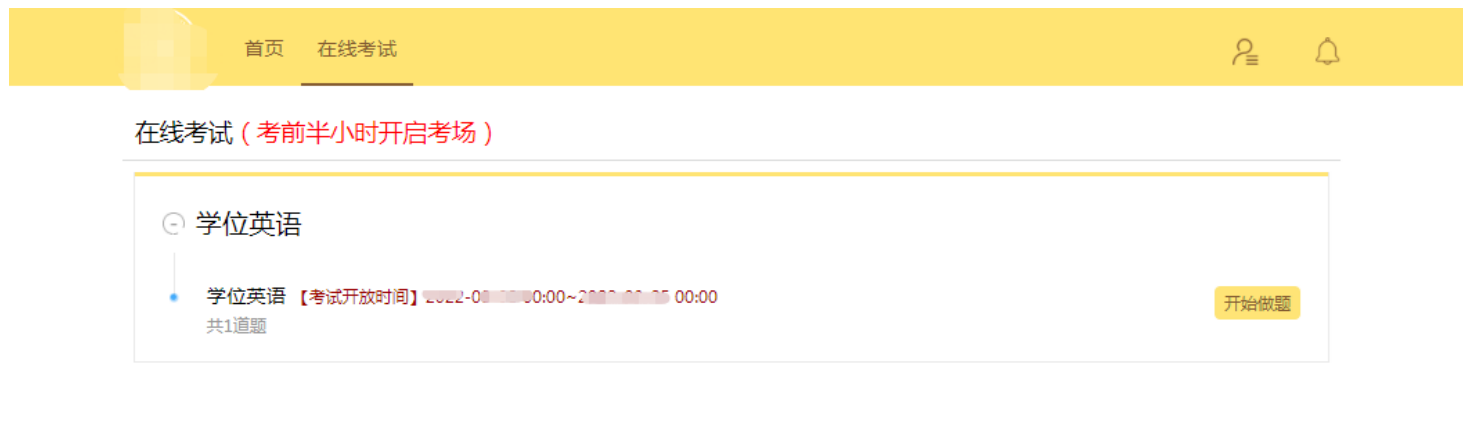
密码为：帐号后 6 位（最后一位为 X 的，请区分大小写）



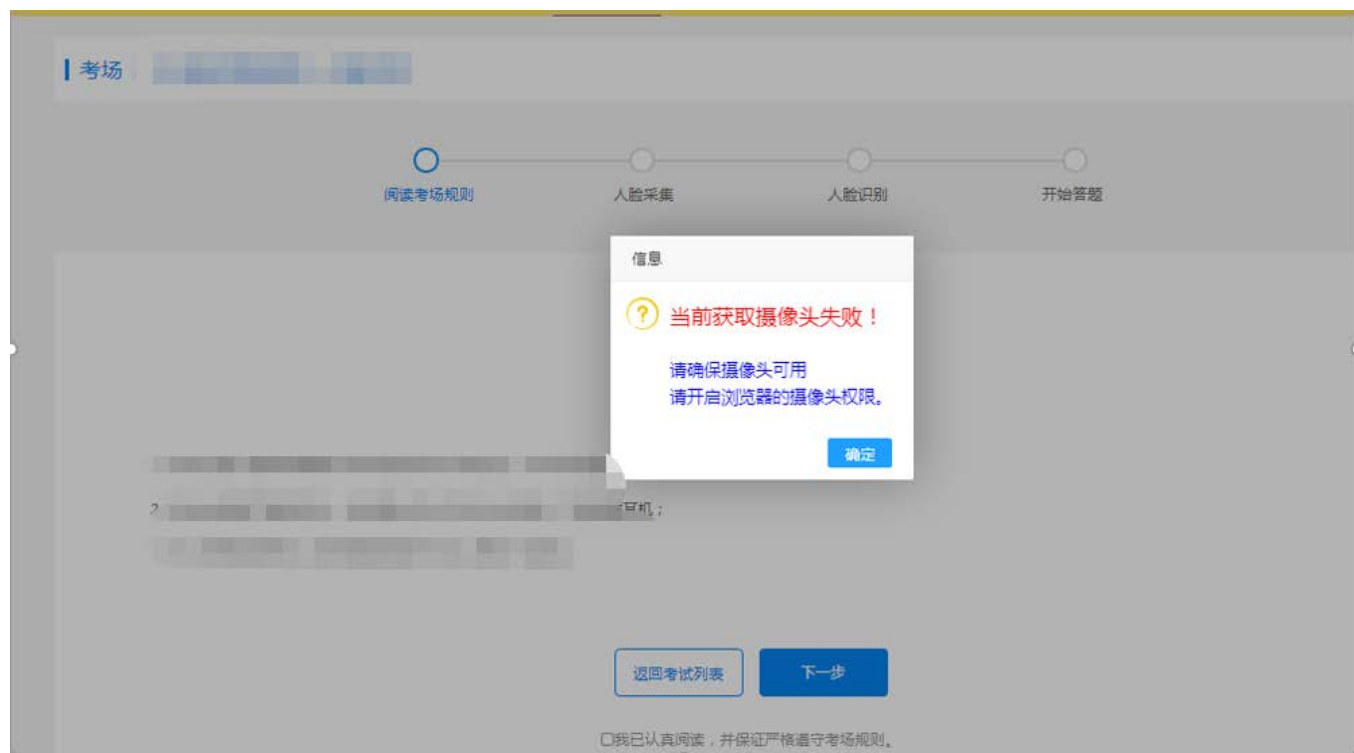
3. 点击 导航栏【在线考试】



4. 找到【学位英语】这门课程，会对应显示考试开放时间



5. 点击【开始考试】会出现以下流程界面



6. 若出现此界面，请先确认摄像头是否处于开放状态，先行前往以下界面进行确认



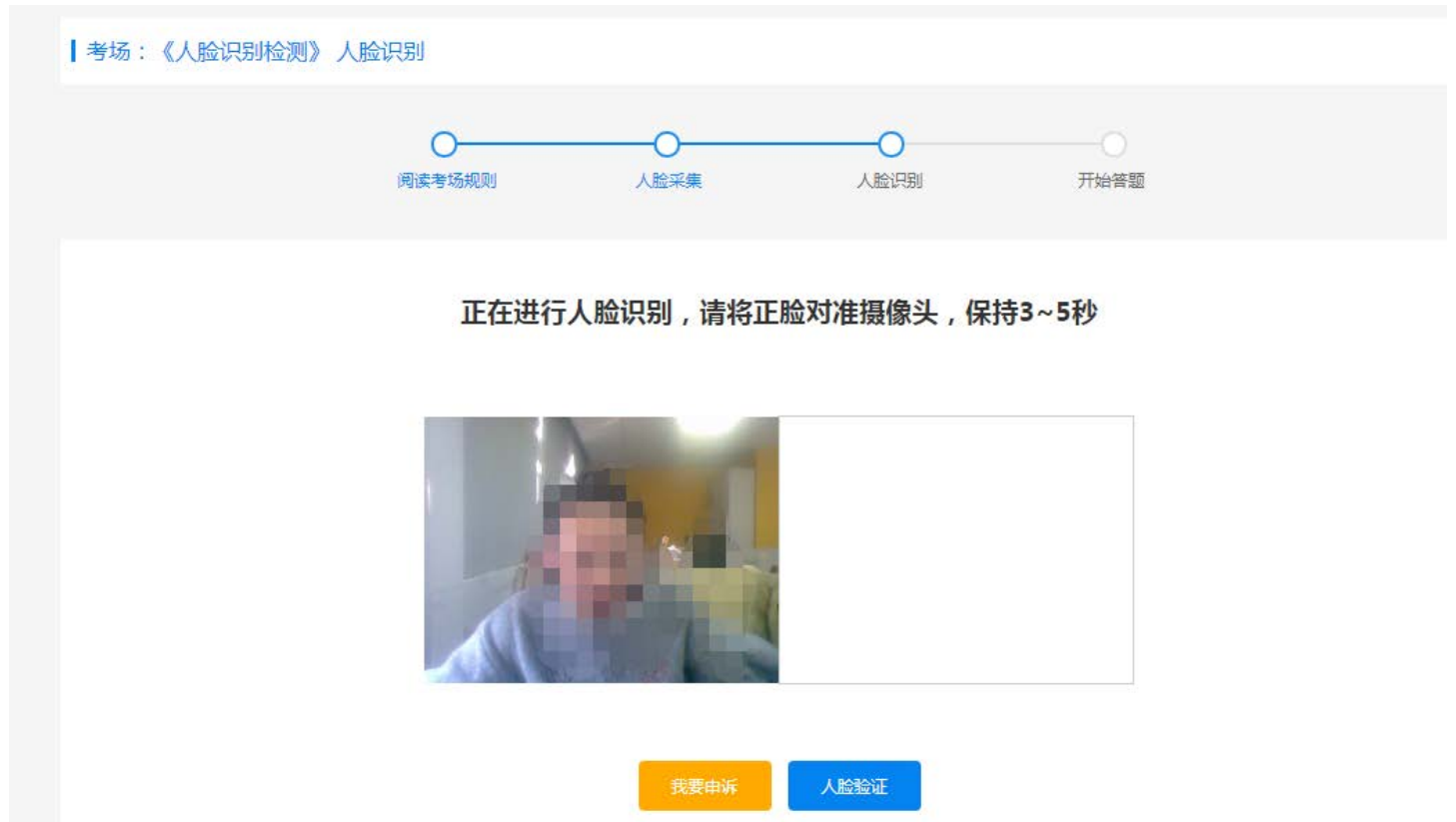
7. 此处请调整成允许




也可以前往【隐私位置 and 安全性】——【网站设置】进行调整，都允许后方可进行后一步



8. 【注意：考前用摄像头转一圈记录考试环境】进行人脸识别，确认与人脸库的数据是否保持一致，点击【人脸识别】，进行验证，请按标准【左手持身份证】，若没问题，则直接进入考试系统





考试开始时间为2021-12-31 00:00，请尽快开始答题！

认证通过
将在1秒钟后自动进入试卷

进入答题

9. 在此过程中，若出现人脸比对失败，可以通过申诉的通道提交身份证正面照片申请，后续有专门的工作人员进行维护处理。（身份证照片请提前拍摄好存放到考试电脑中）

10. 若还未达到考试时间，则会提示你还有多少时间才允许考试，倒计时结束后，方可进入。

进入考试系统后，同步点击【诚信考试承诺书】进行签字确认（鼠标签署），签署完成后按确定键返回



后续点击【进入答题】，即可进行答题



12. 答题完成后，请耐心等待，系统自动会到时交卷，在未交卷过程中请保持摄像头持续工作，人像不要离开摄像头的范围圈。**特别注意：**考生在试卷提交之前不能中途离场，否则按作弊处理。**允许考生提前 30 分钟（11 点）交卷。**

二、考试注意事项

- 1、浏览器：**谷歌与火狐**最佳，系统登录会有浏览器检测，非谷歌浏览器，可从平台下载安装；
- 2、仅限于电脑端考试（台式电脑、笔记本电脑），**不能使用手机、平板**；
- 3、正式考试时间：**2022年5月15日上午9:30-11:30**，开考30分钟后系统禁止进入，请把握时间；中途不准离开考场。
- 4、允许提前60分钟（8点30分）进入考试界面进行人脸识别与阅读考试须知；
- 5、考试全程摄像头实时检测，自动视频录制，并拍照留底。
- 6、考试过程中低头，转头等摄像头无法拍到人脸，或检测到页面跳转、界面缩小、鼠标移出考试界面等情况，检测失败系统会做出对应的提示，同步会给巡考老师推送此提示，请考生给予重视。**屏幕若出现5次违规提醒，考试将暂停（在此期间考生不要做任何操作），后台将判定是否允许继续考试，或中止考试。**